

«СОГЛАСОВАНО»

Председатель Комитета по транспорту,
организации дорожного движения и
развитию улично-дорожной сети
Администрации города Екатеринбурга
« _ » _____ 2013 г.
_____ А.В. Курлыков.

«Утверждаю»
Директор МБОУ Гимназия №205
« 07 » июня 2013 г.
_____ Т.В. Сажина



«СОГЛАСОВАНО»

и.о. Начальник ОГИБДД УМВД России по
городу Екатеринбургу подполковник
полиции
« 07 » _____ 2013 г.
_____ В.А. Горев

ПАСПОРТ

дорожной безопасности образовательного учреждения

Муниципальное бюджетное общеобразовательное учреждение

Гимназия №205

(наименование образовательного учреждения)

Общие сведения

Муниципальное бюджетное общеобразовательное учреждение

Гимназия № 205 «Театр»

(Полное наименование образовательного учреждения)

Юридический адрес: 620088 г. Екатеринбург, улица Кировградская,66

Фактический адрес: 620088 г. Екатеринбург, улица Кировградская,66

Руководители образовательного учреждения:

Директор (руководитель) Сажина Татьяна Валентиновна 8 (343) 3663468
(фамилия, имя, отчество) (телефон)

Заместитель директора
по учебной работе Шарипова Наталья Валерьевна 8 (343) 3663468
(фамилия, имя, отчество) (телефон)

Заместитель директора
по воспитательной работе Никифоров Дмитрий Давидович 8 (902) 25 86 099
(фамилия, имя, отчество) (телефон)

Ответственные работники

муниципального органа Начальник отдела Яровикова Елена Анатольевна
образования: образования (фамилия, имя, отчество)
(должность)

8 (343) 331 64 53
(телефон)

Ответственные от

Госавтоинспекции: госинспектор дорожного Ядрышников Андрей Петрович
движения (фамилия, имя, отчество)
(должность)

8 (902) 272 92 74
(телефон)

Ответственные работники

за мероприятия по профилактике

детского травматизма: ответственный по ПДД / Никифоров Дмитрий Давидович
(должность) (фамилия, имя, отчество)

8 (902) 25 86 099
(телефон)

Руководитель или ответственный
работник дорожно-эксплуатационной
организации, осуществляющей
содержание улично-дорожной
сети (УДС)*

Кувшинов Анатолий Иванович
(фамилия, имя, отчество)

8 (343) 306 50 74
(телефон)

Руководитель или ответственный
работник дорожно-эксплуатационной
организации, осуществляющей
содержание технических средств
организации дорожного
движения (ТСОДД)*

Белогуров Юрий Григорьевич
(фамилия, имя, отчество)

8 (343) 306 50 74
(телефон)

Количество учащихся: 492

Наличие уголка по БДД: 2 этаж, рядом с кабинетом № 26 / рекреация 2 этажа

Наличие класса по БДД: нет в наличии

Наличие автогородка (площадки) по БДД: нет в наличии

Наличие автобуса в образовательном учреждении: нет в наличии

Владелец автобуса: нет в наличии

Время занятий в образовательном учреждении:

1-ая смена: 8.30 – 13.00

2-ая смена: 13.00 – 17.55

внеклассные занятия: 10.00-20.00

Телефоны оперативных служб:

МЧС: 01

Полиция: 02

Скорая помощь: 03

Газовая служба: 04

Единая служба спасения: 112

* Дорожно-эксплуатационные организации, осуществляющие содержание УДС и ТСОДД, несут ответственность в соответствии с законодательством Российской Федерации (Федеральный закон «О безопасности дорожного движения» от 10 декабря 1995 г. № 196-ФЗ, Кодекс Российской Федерации об административных правонарушениях, Гражданский кодекс Российской Федерации).

Содержание

I. План-схемы образовательного учреждения.

1. Район расположения образовательного учреждения, пути движения транспортных средств и детей (обучающихся, воспитанников).
2. Организация дорожного движения в непосредственной близости от образовательного учреждения с размещением соответствующих технических средств организации дорожного движения, маршруты движения детей и расположение парковочных мест.
3. Маршруты движения организованных групп детей от образовательного учреждения к стадиону, парку или спортивно-оздоровительному комплексу.
4. Пути движения транспортных средств к местам разгрузки/погрузки и рекомендуемые безопасные пути передвижения детей по территории образовательного учреждения.

II. Информация об обеспечении безопасности перевозок детей специальным транспортным средством (автобусом).

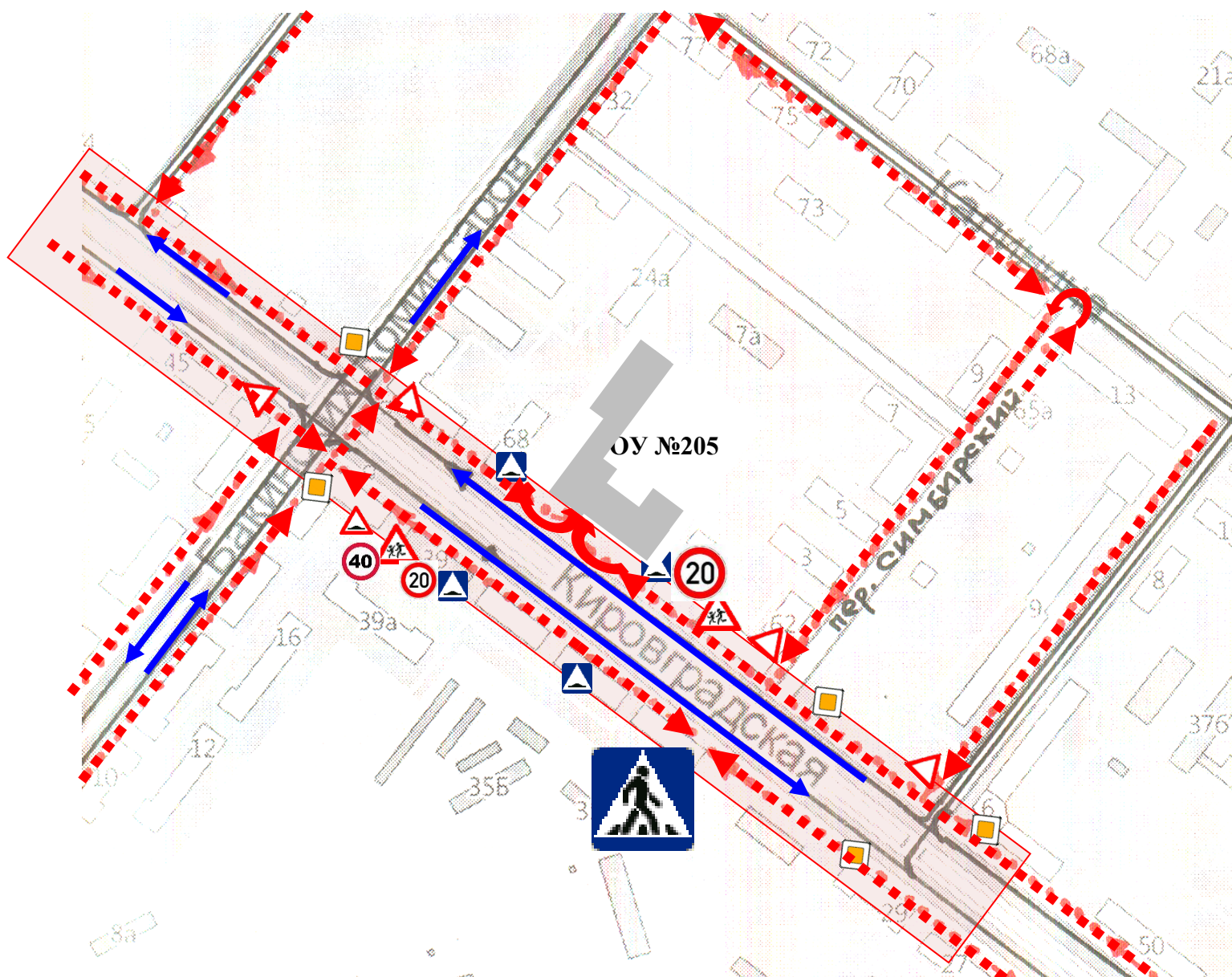
1. Общие сведения.
2. Маршрут движения автобуса до образовательного учреждения.
3. Безопасное расположение остановки автобуса у образовательного учреждения.




III. Приложения

План-схема пути движения транспортных средств и детей (обучающихся, воспитанников) при проведении дорожных ремонтно-строительных работ вблизи образовательного учреждения

I. План-схемы образовательного учреждения




1. Район расположения образовательного учреждения, пути движения транспортных средств и детей (обучающихся, воспитанников)



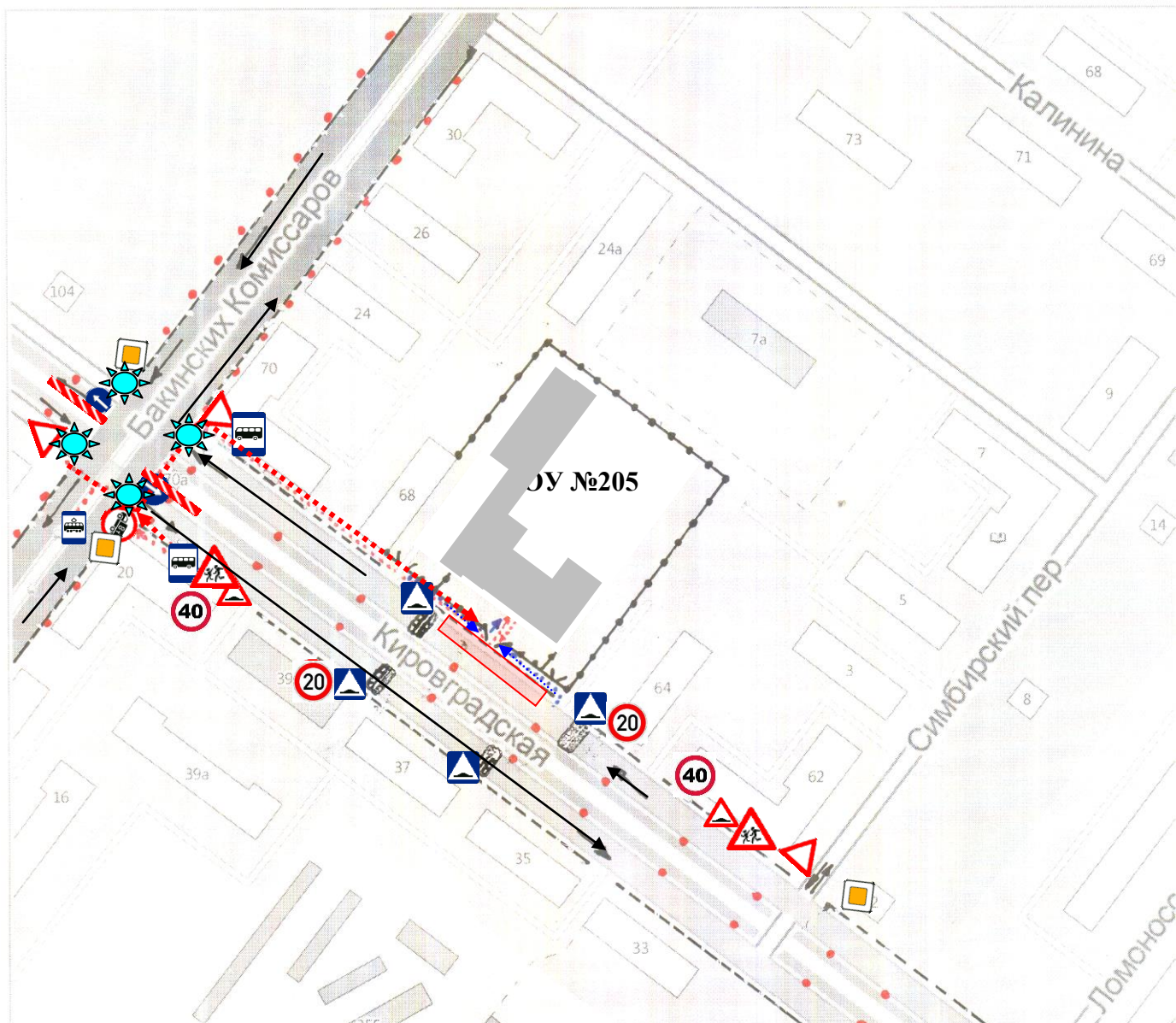
-  - жилая застройка
-  - проезжая часть
-  - тротуар












Пешеходный переход,
необходимо установить

-  - движение транспортных средств
-  - движение детей (учеников) в (из) образовательное учреждение
-  - опасные участки


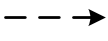




2. Схема организации дорожного движения в непосредственной близости от образовательного учреждения с размещением соответствующих технических средств организации дорожного движения, маршрутов движения детей и расположения парковочных мест




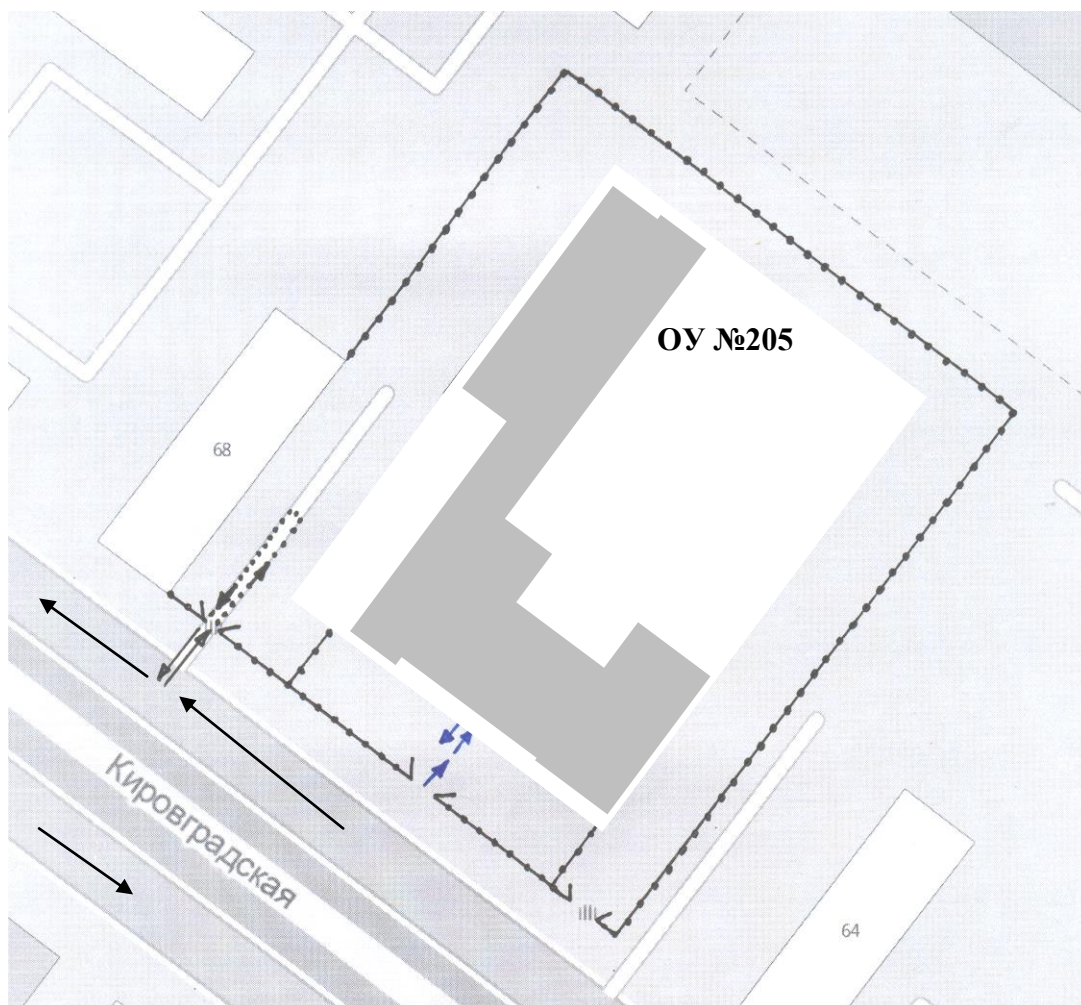
-  - пешеходное ограждение
-  - ограждение образовательного учреждения и стоянки транспортных средств
-  - искусственная неровность
-  - искусственное освещение
-  - направление движения транспортного потока
-  - направление движения детей от остановок маршрутных транспортных средств
-  - направление движения детей от остановок частных транспортных средств
-  - «карман» для парковки
-  - светофор

3. Маршруты движения организованных групп детей от образовательного учреждения к стадиону, парку



- | | | | |
|---|--------------------------------|---|--|
|  | - жилая застройка |  | - направление безопасного движения группы детей к стадиону, парку или в спортивно-оздоровительный комплекс |
|  | - проезжая часть | | |
|  | - тротуар | | |
|  | - светофор | | |
|  | - надземный пешеходный переход | | |

4. Пути движения транспортных средств к местам разгрузки/погрузки и рекомендуемые безопасные пути передвижения детей по территории образовательного учреждения



- въезд/выезд грузовых транспортных средств



- движение грузовых транспортных средств по территории образовательного учреждения



- движение детей и подростков на территории образовательного учреждения



- место разгрузки/погрузки

II. Информация об обеспечении безопасности перевозок детей специальным транспортным средством (автобусом).

Автобуса в наличии нет

1. Общие сведения

Марка _____

Модель _____

Государственный регистрационный знак _____

Год выпуска _____ Количество мест в автобусе _____

Соответствие конструкции требованиям, предъявляемым к школьным автобусам

1. Сведения о водителе(ях) автобуса(сов)

Фамилия, имя, отчество	Дата принятия на работу	Стаж вождения ТС категории D	Дата предстоящего медицинского осмотра	Период проведения стажировки	Сроки повышения квалификации	Допущенные нарушения ПДД

2. Организационно-техническое обеспечение

1) Лицо, ответственное, за обеспечение безопасности дорожного движения (ФИО):

_____, назначено
аттестацию _____, прошло

2) Организация проведения предрейсового медицинского осмотра водителя: осуществляет _____

(Ф.И.О. специалиста)

на основании _____
действительного до _____.

3) Организация проведения предрейсового технического осмотра транспортного средства:

осуществляет _____
(Ф.И.О. специалиста)

на основании _____
действительного до _____.

4) Дата очередного технического осмотра _____

5) Место стоянки автобуса в нерабочее время _____
меры, исключающие несанкционированное использование _____

3. Сведения о владельце автобуса

Юридический адрес владельца: _____

Фактический адрес владельца: _____

Телефон ответственного лица _____

(при отсутствии автобуса)

Сведения об организациях, осуществляющих перевозку детей специальным транспортным средством (автобусом)

МБОУ Гимназия № 205 «Театр» не осуществляет перевозку детей

Рекомендуемый список контактов организаций, осуществляющих перевозку детей специальным транспортным средством (автобусом).

(При перевозке детей специальным транспортным средством (автобусом) сторонней организацией заполняется карточка. Заполненная карточка хранится в разделе «Приложение»)

**Информационная карточка
перевозок детей специальным транспортным средством (автобусом)**

Общие сведения

Марка _____
Модель _____
Государственный регистрационный знак _____
Год выпуска _____ Количество мест в автобусе _____
Соответствие конструкции требованиям, предъявляемым к школьным автобусам

1. Сведения о владельце

Владелец _____
(наименование организации)

Юридический адрес владельца _____

Фактический адрес владельца _____

Телефон ответственного лица _____

2. Сведения о водителе автобуса

Фамилия, имя, отчество _____

Принят на работу _____

Стаж вождения категории D _____

3. Организационно-техническое обеспечение

Лицо, ответственное за обеспечение безопасности дорожного движения:

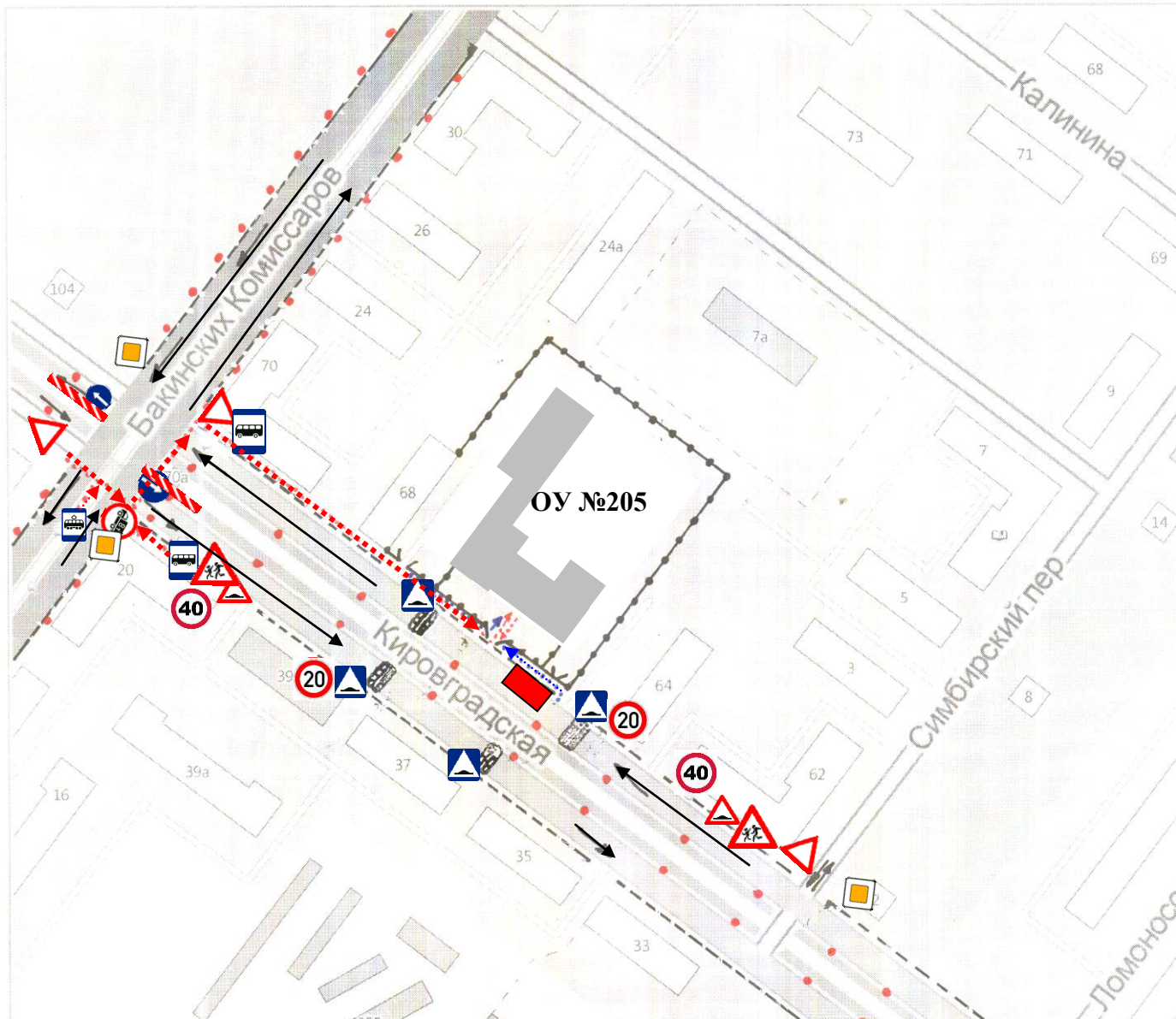
назначено _____, прошло
аттестацию _____.

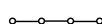







Дата последнего технического осмотра _____

Директор (руководитель)
образовательного учреждения _____
(подпись) (Ф.И.О.)

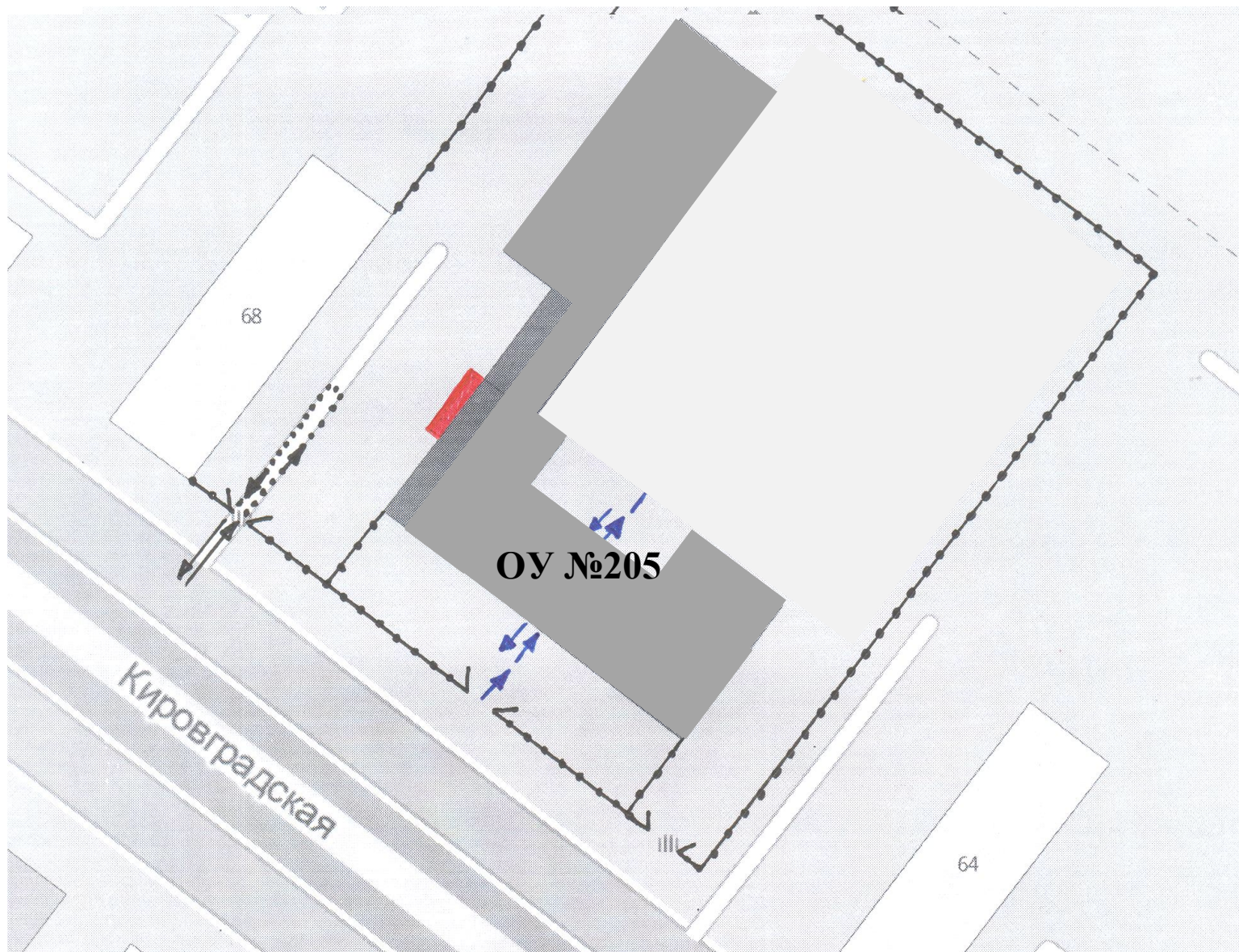
Руководитель организации,
осуществляющей перевозку детей
специальным транспортом
(автобусом) _____
(подпись) (Ф.И.О.)






Маршрут движения автобуса до образовательного учреждения



-  - пешеходное ограждение
-  - ограждение образовательного учреждения и стоянки транспортных средств
-  - искусственная неровность
-  - искусственное освещение
-  - направление движения транспортного потока
-  - направление движения детей от остановок маршрутных транспортных средств
-  - направление движения детей от остановок частных транспортных средств
-  - место стоянки автобуса

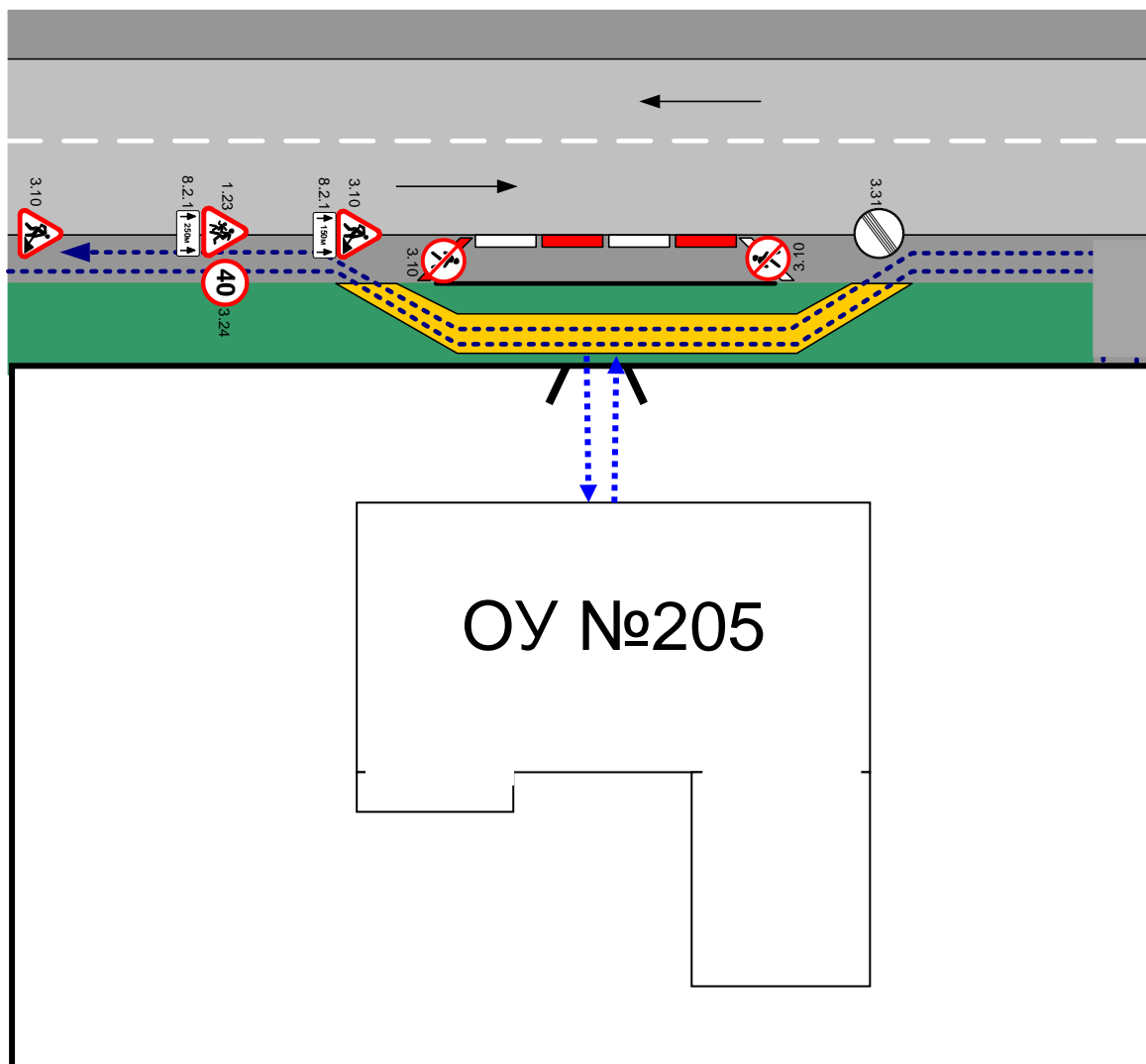
3. Безопасное расположение остановки автобуса у образовательного учреждения







-  - движение школьного автобуса
-  - движение детей и подростков к месту посадки/высадки
-  - место посадки/высадки детей и подростков
-  - оборудованный «карман» для посадки и высадки детей из автобуса у образовательного учреждения
-  - пешеходное ограждение

Приложение

План-схема пути движения транспортных средств и детей (обучающихся, воспитанников) при проведении дорожных ремонтно-строительных работ вблизи образовательного учреждения



-  - временная пешеходная дорожка
-  - направление движения транспортного потока
-  - рекомендуемое направление движения детей (учеников)
-  - ограждение ОУ